

Joelho

Ref/ Modelo	601	611	TTP 100	GNT 40
Artigo				
Indicações	<ul style="list-style-type: none"> - Inflamação do joelho. - Distensão do músculo ou do ligamento. 	<ul style="list-style-type: none"> - Ligeiras distorções da articulação do joelho. - Derrames articulares e inchaços. - Estados irritativos crónicos. - Pós-operatórios e pós-traumáticos. - Artrite e artrose. - Lesões do menisco. - Síndrome doloroso patelo-femoral. - Ligeiras insuficiências dos ligamentos da articulação do joelho. 	<ul style="list-style-type: none"> - Síndrome doloroso patelo-femoral. - Ligeira instabilidade da articulação do joelho e Osgood Schlatter. 	<ul style="list-style-type: none"> - Centralização / Estabilização da rótula.
Características	<ul style="list-style-type: none"> - 2 áreas anatomicamente moldadas no suporte do joelho. 	<ul style="list-style-type: none"> - O efeito de massagem alcançado pela malha compressora e pelo anel de silicone melhora a circulação sanguínea e leva a uma reabsorção mais rápida de hematomas e edemas. - A joelheira em malha sem costuras melhora a propriocepção. Beneficia assim, o apoio muscular. - Faixas interiores aderentes mediais e laterais, anel de silicone envolvente da rótula. 	<ul style="list-style-type: none"> - Almofada de pressão pneumática de forma anatómica. - A pressão no tendão da rótula leva a um rendimento proprioceptivo melhorado e dessa forma, a um apoio muscular aumentado da articulação do joelho. - Material em licra de algodão. 	<ul style="list-style-type: none"> - Material respirável, transporta a sudoreção para o exterior (tytex). - Almofada à volta da rótula.
Variantes		Disp. enc ^a cores (preto e areia)		
Medidas				







REF ^a /	Modelo		Tamanhos							Par/Un
			XS	S	M	L	XL			
			I	II	III	IV	V	VI	VII	
601	Joelheira elástica Simples	f	37-40	40-43	43-46	46-49	49-52	52-55	55-58	Un
		d	25-28	28-31	31-34	34-37	37-40	40-43	43-46	
611	Joelheira elástica C/ anel silicone p/ a rótula e espiras lateral e medial	f	37-40	40-43	43-46	46-49	49-52	52-55	55-58	Un
		d	25-28	28-31	31-34	34-37	37-40	40-43	43-46	
TTP 100	Banda pneumática para tendão rotuliano		Único							Un
GNT 40	Joelheira estabilizadora da rótula	f	34-39	40-45	46-51	52-57	> 58			Un



GNT 60	P. Pro	GNA 700	565	PTS
				
<ul style="list-style-type: none"> - Artrites / artroses. - Lesões do menisco. - Ligeiras insuficiências dos ligamentos da articulação do joelho. 	<ul style="list-style-type: none"> - Hiperextensão baixa a moderada dos ligamentos colaterais tibial e/ou fibular. - Artrite ligeira. - Meniscectomia pós-artroscópica. - Instabilidades ligeiras da articulação do joelho. - Alterações traumáticas ou degenerativas da articulação do joelho. 	<ul style="list-style-type: none"> - Leves a moderadas instabilidades da articulação do joelho. - Afecções do menisco. - Utilização profiláctica no desporto. 	<ul style="list-style-type: none"> - Imobilização pós-operatória. - Dores antes da cirurgia. - Após deslocções da rótula. - Após lesões do ligamento. 	<ul style="list-style-type: none"> - Tratamento conservativo de ruptura recente do PCL ou instabilidade crónica do PCL. - Imobilização pós-operatória após reconstrução do PCL. - Deficiência extensiva devido à contractura de fibras da cápsula posterior. - Imobilização temporária após implante de próteses da articulação do joelho. - Tratamento resistente à dor patelo-femural. - Dor aguda do joelho anterior.
<ul style="list-style-type: none"> - Material respirável, transporta a sudação para o exterior (tytex®). - Estrutura tubular com reforço medial e lateral. 	<ul style="list-style-type: none"> - Muito plano. - Eixos policêntricos inseridos nas bolsas laterais. - Muito confortável de usar devido ao corte popliteal. - Uso em desporto. - Material elástico, respirável, transporta a sudação para o exterior (tytex®). 	<ul style="list-style-type: none"> - Estabilização medial e lateral graças às barras laterais. - Protecção das articulações contra a hiperextensão. - Material elástico, respirável, transporta a sudação para o exterior (Airtex®). 	<ul style="list-style-type: none"> - Imobilização do joelho a 0°. - Ajuste rápido. - Lavável e confortável forro em turco. - Talas removíveis. 	<ul style="list-style-type: none"> - Imobilização a 0° - Redução de tensão do PCL e menos pressão na articulação patelo-femural - Alinhamento da barriga da perna com a coxa devido à almofada da coxa
			Alturas 50 e 60cm	Alturas 55 e 65cm
				

REF ^a /	Modelo	Tamanhos							Par/Un
		XS	S	M	L	XL	XXL		
		I	II	III	IV	V	VI	VII	
GNT 60	Joelheira com barras flexíveis	34-39	40-45	46-51	52-57	>58			Un
P.PRO	Joelheira com articulações policêntricas	31-37	37-45	45-51	51-57	57-65	65-74		Un
GNA 700	Joelheira com articulações policêntricas	31-37	37-45	45-51	51-57	57-65			Un
565	Tala imobilizadora de joelho	Único							Un
PTS	Tala imobilizadora de joelho	Único							Un

Joelho

Ref/ Modelo	P. ROM	P. COOL	P. STRR	P. RR
Artigo				
Indicações	<ul style="list-style-type: none"> - Pós-operatório na cirurgia à articulação do joelho. - Para imobilização após lesões do joelho e para mobilização posterior. - Para estabilização segura dos ligamentos colaterais e/ou cruzados lesionados ou sujeitos a tratamentos operatórios. 	<ul style="list-style-type: none"> - Pós-operatório na cirurgia à articulação do joelho. - Para imobilização após lesões do joelho e para mobilização posterior. - Para estabilização segura dos ligamentos colaterais e/ou cruzados lesionados ou sujeitos a tratamentos operatórios. 	<ul style="list-style-type: none"> - Instabilidade ligeira a moderada da articulação do joelho. - Danos no menisco. - Alterações traumáticas ou degenerativas da articulação do joelho. - Como protecção nas fases posteriores da reabilitação. 	<ul style="list-style-type: none"> - Instabilidade ligeira a moderada da articulação do joelho. - Danos no menisco. - Alterações traumáticas ou degenerativas da articulação do joelho. - Como protecção nas fases posteriores da reabilitação.
Características	<ul style="list-style-type: none"> - Novo eixo patenteado "Quickset". - Imobilização em passos de 10 a 15°. - Limite de extensão: 0°, 10°, 20°, 30°. - Limite de flexão: 0°, 10°, 20°, 30°, 45°, 60°, 75°, 90°, 105°, 120°. - Barras laterais maleáveis. - Almofadas suaves, adaptáveis por corte às necessidades do paciente. 	<ul style="list-style-type: none"> - Novo eixo patenteado "Quickset". - Imobilização em passos de 10 a 15°. - Limite de extensão: 0°, 10°, 20°, 30°. - Limite de flexão: 0°, 10°, 20°, 30°, 45°, 60°, 75°, 90°, 105°, 120°. - Barras laterais maleáveis. - Almofadas suaves, adaptáveis por corte às necessidades do paciente. 	<ul style="list-style-type: none"> - Material elástico, respirável, transporta a sudação para o exterior (tytex®). - Fácil de colocar graças à total abertura com fecho de velcro e ao corte popliteal. - Limitação da extensão e flexão: 0°, 15°, 30°, 60°, 90°. - Regulação rápida, sistema Procure 	<ul style="list-style-type: none"> - Material elástico, respirável, transporta a sudação para o exterior (tytex®). - Fácil de colocar graças à total abertura com fecho de velcro e ao corte popliteal. - Limitação da extensão: 0°, 10°, 20°, 30°. - Limitação da flexão: 0°, 10°, 20°, 30°, 45°, 60°, 75°, 90°, 105°, 120°. - Regulação rápida, sistema Quickset
Variantes	Alturas 57 e 63cm	Alturas 57 e 63cm	Preto	Preto
Medidas				

REF ^a / Modelo	Tamanhos							Par/Un
	XS	S	M	L	XL	VI	VII	
P. ROM	Único							Un
P. COOL	Único							Un
P. STRR	31-37	37-45	45-51	51-57	57-65	65-74		Un
P. RR	31-37	37-45	45-51	51-57	57-65	65-74		Un