

Invacare® | **Fox™**

NOVIDADE



### Construindo flexibilidade através da inovação

A nova *Invacare Fox* incorpora várias inovações para facilitar o seu uso diário. Devido à sua modularidade, leveza e design compacto, oferece excelente manobrabilidade em espaços pequenos. A boa performance exterior é conseguida devido ao eixo pendular e à posição otimizada das baterias em conjunto com os ajustes da unidade de assento.



**Yes, you can.®**



### ..... Simples de configurar e ajustar

A *Invacare Fox* é fácil de ajustar e adaptar às necessidades de cada utilizador. Pode ajustar a profundidade e largura de assento, colocar diferentes almofadas de apoios de braços e diferentes apoios de pernas. Pode alterar o comprimento da base (curta ou longa), revertendo a barra pendular e desta forma otimizar a estabilidade da cadeira. A mesma barra pendular contribui ainda para potenciar a tracção da cadeira, otimizando o contacto das 4 rodas com o solo.

### ..... Fácil de desmontar e transportar

Desmontar a *Invacare Fox* é rápido e fácil. A unidade de assento e baterias podem ser removidas e a base de tracção dobrável sem necessidade de ferramentas. Compacta, poderá transportar na mala do automóvel sem dificuldade.

### ..... Mais do que uma cadeira de rodas

A *Invacare Fox* foi desenhada para maximizar a independência dos seus utilizadores, promovendo conforto,

eficiência de utilização e dimensões reduzidas para chegar a todo o lado.

## Características e Opções



### Trepa-passeios

Preparada para aplicar o trepa-passeios e assim potenciar o uso no exterior.



### Bloqueio de rodas dianteiras

Útil para bloquear as rodas direccionais e assim subir rampas telescópicas com maior facilidade.



### Apoio de cabeça

Disponível para configurar a cadeira fornecendo maior suporte.



### Suporte de garrafa de oxigénio

Adequado para as garrafas convencionais. Poderá aplicar as garrafas da gama de oxigenoterapia da Invacare.

## Características e Opções



### Sistema de encarte

Inovador, permite maior distribuição da forças de tensão e maior rigidez.



### Fixação 4-Pontos

Design integrado e "crash tested" aprovado.



### Jantes em alumínio

Como opção pode selecionar as rodas traseiras com jante em alumínio, conjugando com as rodas dianteiras para uma estética mais apelativa.



### Caixa de baterias

A caixa de baterias foi desenhada para facilitar a remoção das baterias para encarte da cadeira.



### Encosto rebatível

Fácil de rebater, com função memória para ter a certeza que quando necessita de o usar mantém o mesmo ângulo de encosto.



### Unidade de assento ajustável em 5 pontos

A Invacare Fox dispõe de uma unidade de assento ajustável em 5 pontos - altura de assento, ângulo e largura de assento, ajuste em profundidade, ângulo de encosto - permitindo a sua adequação a diferentes tipos de utilizadores.



### Fácil de arrumar e transportar

A unidade de assento pode ser rebatível e removida através de um sistema de quick-release. Toda a cadeira pode ser transportada como um trolley, facilitando inclusive a sua arrumação.



411 mm
























441 mm

### Base de tracção com ajuste do comprimento

O seu design modular possibilita a alteração do comprimento da base de tracção de curta para longa ou vice-versa. Privilégie esta flexibilidade sem recurso a peças adicionais e ganhe a vantagem de adequar a mesma base a pessoas de diferentes estaturas ou a diferentes espaços (ex: uso no elevador).

## Características técnicas

<b>Fox</b>							
	350 <sup>1</sup> , 400, 450, 500 <sup>2</sup> mm	400, 430, 460, 490 mm	480 / 510 <sup>3</sup> mm	490 / 570 mm	230 - 280 mm 205 - 255 <sup>1</sup> mm	350 - 450 mm	0, 2, 4, 6, 8°
<b>Fox</b>							
	85, 95, 105, 115°	590 <sup>4</sup> mm	1010-1120 <sup>5</sup> mm	937 / 963 <sup>5</sup> mm	540 x 590 x 540 mm <sup>4</sup> (Encartada/dobrável)	79 kg <sup>5</sup>	127 kg
<b>Fox</b>							
	40 Ah	1600 / 1630 <sup>5</sup> mm	60, 100 mm <sup>6</sup>	10,5% / 6°	200 W	6 km/h	40 Ah - 32 km <sup>7</sup>

- 1/ Com apoios de braços para redução de largura  
 2/ Através do ajuste dos apoios de braços  
 3/ Sem almofada de assento com basculação a 4° (450/480 mm a 0°)  
 4/ Base de tracção  
 5/ Dependendo da configuração  
 6/ Com opção Trepa-passeios  
 7/ De acordo com ISO 7176-4

## Cores



Preto mate



Azul noite



Cinza metalizado



Informação mais detalhada, dados técnicos, referências ao transporte, podem ser observados no manual de utilizador da cadeira de rodas.

De acordo com os requisitos ISO 7176-19